

Краткая инструкция по прохождению теста I этапа номинации «Лучший LEGO-Моделист»

1. Приготовьтесь фиксировать весь процесс прохождения теста на видео. Убедитесь, что у вашего устройства достаточно места в памяти, а батарея полностью заряжена
2. Войдите на сервер по адресу <http://moodle.dialog-el.ru> с учётными данными вашей команды (учётные данные были высланы руководителям команд с адреса moodle@dialog-el.ru)
3. Выберите раздел «Мероприятия», в нём – курс «Лучший LEGO-моделист (дистанционно)», в нём – элемент «Тест I этапа». Тест станет доступен для прохождения 30 октября в 10:00 по московскому времени (при необходимости обновите страницу, если вы вошли раньше)
4. Покиньте участников команды и начните видеозапись процесса прохождения теста
5. Участники могут перемещаться между вопросами теста, используя кнопки навигации:

Выберите один ответ:

1

2

3

[Очистить мой выбор](#)

[Предыдущая страница](#)



[Следующая страница](#)



и панель навигации:

Лучший LEGO-моделист

[В начало](#) / [Курсы](#) / [Мероприятия](#) / [Лучший LEGO-моделист](#)

Навигация по тесту

1	2	3	4	5
6	7	8	9	10
11	12	13	14	15
16	17	18	19	20

[Закончить попытку...](#)

[Начать новый просмотр](#)

Вопрос **19**

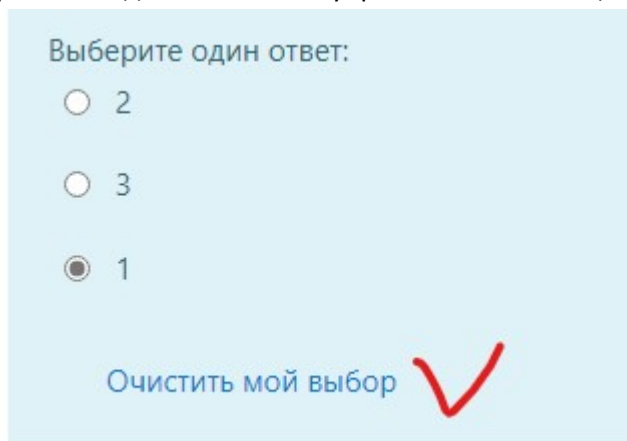
Ответ сохранен

Балл: 1,00

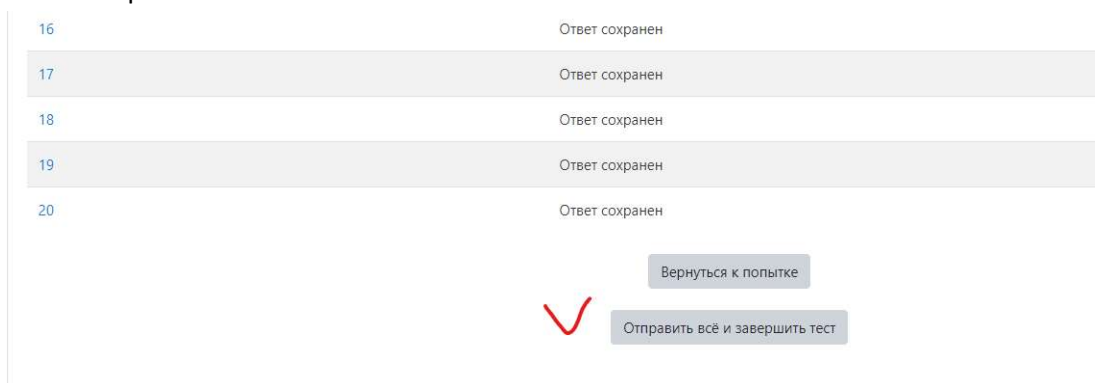
Отметить вопрос

Редактировать вопрос

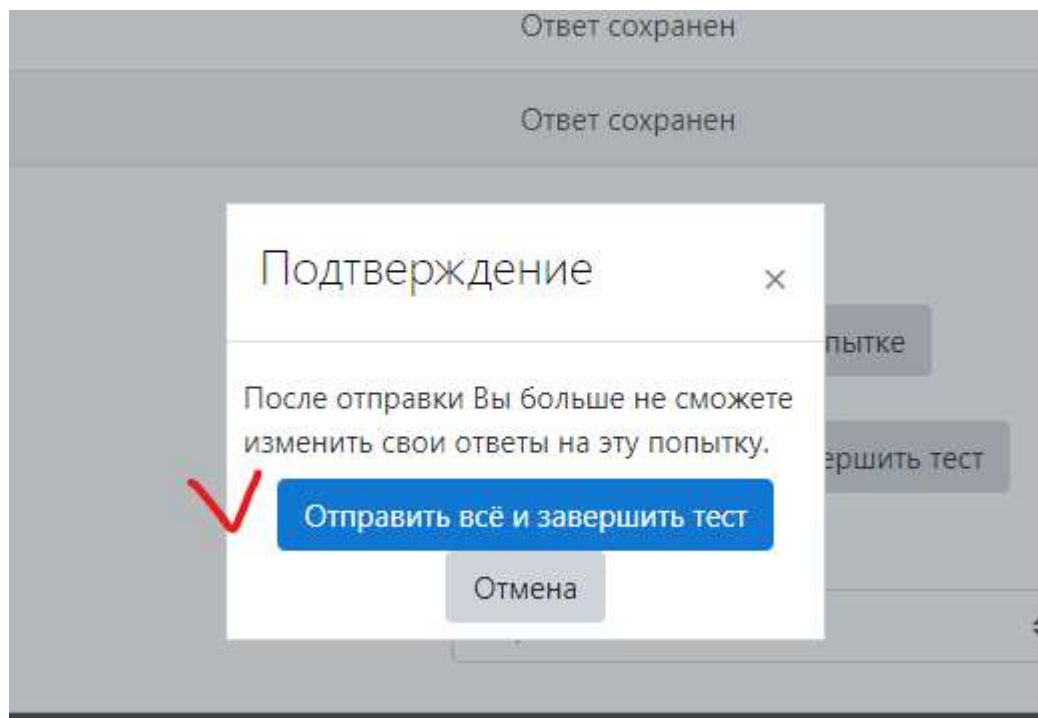
6. При необходимости можно убрать ответ с помощью пункта «Очистить мой выбор»:



7. Ответив на все вопросы, нужно нажать кнопку «Закончить попытку...». Появится итог прохождения теста. Если всё в порядке, нужно нажать кнопку «Отправить всё и завершить тест»:



8. Появится окно подтверждения:



Если участники считают, что они ответили на все вопросы, следует нажать кнопку «Отправить всё и завершить тест».

9. Появится итог прохождения теста с указанием количества баллов и оценки:

Тест I этапа

Разрешено попыток: 1

Результаты ваших предыдущих попыток

Состояние	Баллы / 24,00	Оценка / 10,00	Просмотр
Завершенные Отправлено Tuesday, 27 October 2020, 22:14	22,00	9,17	Просмотр

Ваша итоговая оценка за этот тест: 9,17/10,00 ✓

✓ У Вас больше нет попыток

[Вернуться к курсу](#)

10. Нажав на элемент «Просмотр», можно увидеть более подробную информацию о результатах прохождения теста, с указанием времени и вопросов, вызвавших затруднения:

Лучший LEGO-моделист (дистанционно)

[В начало](#) / [Курсы](#) / [Мероприятия](#) / [Лучший LEGO-моделист](#) / [Общее](#) / [Тест I этапа](#) / [Просмотр](#)

Навигация по тесту

1 ✓	2 ✓	3 ✓	4 ✓	5 ✓
6 ✓	7 ✓	8 ✓	9 ✓	10 ✓
11 ✓	12 ✓	13 ✓	14 ✓	15 ✓
16 ✓	17 ✓	18 ✓	19 ✓	20 ✓

Тест начат	Tuesday, 27 October 2020, 22:03
Состояние	Завершенные
Завершен	Tuesday, 27 October 2020, 22:14
Прошло времени	11 мин. 32 сек. ✓
Баллы	22,00/24,00
Оценка	9,17 из 10,00 (92%) ✓

Вопрос 1

11. После прохождения участниками теста завершите видеофиксацию, переименуйте полученный видеофайл согласно шаблону *Название_команды-LEGO_Тест*, опубликуйте его на каком-либо файлообменном ресурсе и пришлите ссылку на адрес project@robosense.ru. В теме письма ОБЯЗАТЕЛЬНО укажите номинацию и название команды (например: «Лучший LEGO-Моделист команда Чемпионы видеофиксация прохождения теста»). Письмо нужно отправить до **12:00** 30 октября 2020 года, в противном случае результат теста команде засчитан не будет.